



Financieel Jaarverslag 2014

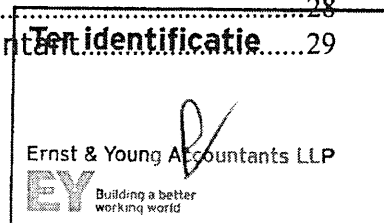
Ter identificatie

Ernst & Young Accountants LLP

EY Building a better
working world

Inhoudsopgave Financieel Jaarverslag 2014

Inhoudsopgave Financieel Jaarverslag 2014.....	1
1 Bestuurs- en directieverslag	2
1.1 Inleiding	2
1.1.1 Missie.....	2
1.1.2 Financiering.....	2
1.1.3 Organisatiestructuur en personeel	2
1.2 2014 in vogelvlucht	3
1.3 Vooruitblik	4
1.3.1 Wetenschap/innovatie	4
1.3.2 Financieel.....	4
1.3.3 Personeel	5
2 Financieel Jaarverslag.....	6
2.1 Jaarrekening	6
2.1.1 Balans per 31 december 2014, voor resultaatbestemming.....	6
2.1.2 Staat van baten en lasten over 2014	7
2.1.3 Resultaatbestemming	9
2.1.4 Kasstroomoverzicht	11
2.2 Grondslagen voor het opstellen van de jaarrekening	12
2.2.1 Algemeen.....	12
2.2.2 Immateriële en materiële vaste activa	12
2.2.3 Vlottende activa	13
2.2.4 Eigen vermogen	13
2.2.5 Langlopende schulden	13
2.2.6 Voorzieningen	14
2.2.7 Kortlopende schulden en overlopende passiva.....	14
2.2.8 Staat van baten en lasten	14
2.3 Toelichting op de balans.....	15
2.3.1 Activa.....	15
2.3.2 Passiva.....	18
2.3.3 Voorzieningen	20
2.4 Toelichting op de staat van Baten en Lasten	22
2.4.1 Baten	22
2.4.2 Lasten.....	25
2.5 Niet uit de balans blijkende verplichtingen	27
3 Overige gegevens.....	28
3.1 Vaststelling en goedkeuring	28
3.2 Statutaire winstbestemming	28
3.3 Resultaatbestemming	28
3.4 Gebeurtenissen na balansdatum	28
3.5 Ondertekening jaarrekening 2014.....	28
3.6 Controleverklaring van de onafhankelijke accountant.....	29



1 Bestuurs- en directieverslag

1.1 Inleiding

1.1.1 Missie

De Stichting Koninklijk Nederlands Instituut voor Onderzoek der Zee (NIOZ) is statutair gevestigd op Texel.

De missie van het Koninklijk NIOZ is het verkrijgen en communiceren van wetenschappelijke kennis van zeeën en oceanen voor een goed begrip en een duurzame toekomst van onze planeet. Tevens ondersteunt het instituut onderzoek en onderwijs in de mariene wetenschappen in Nederland en in Europa.

Om deze missie te vervullen, voert het NIOZ taken uit op drie gebieden:

Onderzoek: de nadruk ligt op grensverleggend en onafhankelijk fundamenteel onderzoek in kust-zeeën en open oceanen. Daarnaast voert het NIOZ onderzoek uit dat voortkomt uit maatschappelijke vragen, wanneer dit goed aansluit bij het fundamentele werk.

Onderwijs: het instituut leidt onderzoekers in opleiding (OIO's), master studenten en studenten aan het hoger en middelbaar beroepsonderwijs op. Samen met universiteiten organiseert het NIOZ ook cursussen voor OIO's en master studenten in de oceanografische wetenschappen.

Faciliteiten: het NIOZ nodigt mariene onderzoekers van Nederlandse en buitenlandse universiteiten en instituten uit om onderzoeksvoorstellen te schrijven waarin de onderzoeksschepen, de laboratoria en de -vaak zelf ontwikkelde- gespecialiseerde onderzoeksapparatuur van het NIOZ worden ingezet.

1.1.2 Financiering

Het Koninklijk NIOZ is het onderzoek opgedragen, hetgeen mogelijk wordt gemaakt met het nationale wetenschapsbudget voor natuurwetenschappelijk oceanografisch onderzoek beheerd door de Nederlandse Organisatie voor Wetenschappelijk Onderzoek (NWO). Ca. 50% van de jaarlijkse exploitatie- en investeringsuitgaven van het NIOZ wordt bekostigd door middel van de basis instituutfinanciering verstrekt via NWO-CPI onder verantwoordelijkheid van het Algemeen Bestuur van NWO.

Belangrijke andere delen van de financiering vloeien voort uit gehonoreerde onderzoeksvoorstellen in het kader van de competitiefinanciering van NWO-ALW (gebiedsbestuur Aard- en Levenswetenschappen), ZKO, onderzoekprogramma's van de Europese Unie en uit samenwerking met en/of opdrachten van universiteiten, het bedrijfsleven en ministeries.

1.1.3 Organisatiestructuur en personeel


De verantwoordelijkheid en leiding van de Stichting berusten bij het Bestuur.

Bij aanvang 2014 bestond het bestuur uit de volgende leden:

- Prof. dr.ir. P. Vellinga (voorzitter)
- Prof. dr. E.A. Koster
- Mr. G.F.C. van der Kamp (secretaris, penningmeester)
- Drs. A. Lubbes
- Prof. dr. J.L. Olsen
- Prof. dr. M. Vincx.

Op 1 mei 2014 is Mr. G.F.C. van der Kamp afgetreden als bestuurslid. Op 11 mei 2014 is het voltallig bestuur teruggetreden en is bestuur waarnemer Ir. A.J. Baayen aangesteld. Op 8 oktober 2014 is een nieuw bestuur benoemd:

- Ir. A.J. Baayen (voorzitter)
- Dr. ir. B. Buchner
- Drs. L.H.M. Kohsiek
- Prof. dr. J.B.M. Middelburg



De dagelijkse leiding van de organisatie berust bij de directie:

- Prof. dr. H. Brinkhuis (algemeen directeur).
- Prof. dr. ir. H. Ridderinkhof (adjunct directeur).

1.2 2014 in vogelvlucht


Het jaar 2014 was in veel opzichten een dynamisch jaar voor het instituut, met hoge golven, rotsachtige kusten en vele hoogte- en dieptepunten. Het instituut werd geconfronteerd met ernstige budgettaire problemen, dit leidde onder andere tot een verandering van het NIOZ bestuur. Per 11 mei 2014 is het toenmalige bestuur teruggetreden en is Dhr. H. Baayen als bestuurswaarnemer aangesteld. Met ingang van 8 oktober 2014 is een nieuw bestuur geïnstalleerd, bestaande uit ir. H. Baayen (voorzitter), dr.ir. B. Buchner, prof.dr. J. Middelburg en drs. L. Kohsiek. Daarnaast is een plan van aanpak opgesteld onder leiding van H. Baayen. Een belangrijk element in het plan is mede-investeerders te vinden voor het wetenschappelijk onderzoek van het NIOZ. En in deze context, werd een cruciale samenwerkingsovereenkomst gesloten tussen NIOZ, NWO en de Universiteit Utrecht eind 2014. Deze nieuwe samenwerking en aansluiting zal nieuwe investeringen mogelijk maken in fundamenteel wetenschappelijk marien onderzoek.

Andere elementen van het plan waren een betere financiële controlling van het instituut en de hierbij benodigde transparantie. Een nieuwe rol voor NIOZ Yerseke te ontwikkelen in een regionaal Delta centrum en de NIOZ "zeegaande nationale voorzieningen voor marien onderzoek" veilig te stellen. Dit laatste leidde tot een rapport van een commissie onder leiding van ir. H. Huis in 't Veld. Dit rapport bevestigde de belangrijke nationale rol van de Pelagia. Het jaar 2015 is een transitiejaar, waarbij een geplande aanpassing van de organisatie op de rol staat. Zodat 2016 van start kan gaan met het NIOZ "nieuwe stijl". Een ander aspect is het verbeteren van de samenwerking in het marien en maritiem wetenschappelijk domein, o.a. door de vorming van het *Netherlands Maritime consortium for environmental Science and Technology*, MUST, met Deltares, IMARES-WUR en TNO als partners.

De NIOZ wetenschappelijke productiviteit bereikte in 2014 een recordhoogte met meer dan 300 peer reviewed publicaties en 165 open access papers. 6 promovendi verdedigden hun thesis met succes op drie universiteiten, en ruim 550 outreach, brede wetenschappelijke en media bijdragen werden gemaakt. Het was ook het jaar waarin NIOZ zeer succesvol in de verschillende nationale NWO/STW "top sectoren" calls. En waar prof.dr. Th. Piersma, een van de senior PI's van onze mariene ecologie afdeling (TX), en verbonden aan de Rijksuniversiteit Groningen, de prestigieuze persoonlijke NWO/OCW Spinoza premie ontving, de grootste in zijn soort in Nederland. Bovendien ontving, prof.dr.ir. J. Sinninghe Damste, hoofd van de mariene biologische biogeochemie afdeling NIOZ (TX) en ook Spinoza-laureaat in 2004, de al even prestigieuze, persoonlijke academische Heinekenprijs voor de Milieuwetenschappen dit jaar als erkenning voor zijn bijdrage aan het veld.

Andere hoogtepunten waren de hoogleraar benoemingen van dr. K. Timmermans (NIOZ-TX; chair: Marine Plant Biomass) en dr. T. Bouma (NIOZ-YE; chair: biomorphological changes and ecosystem services of coastal areas) aan de Rijksuniversiteit Groningen. En een hoogleraarschap van dr.ir. B. Vermeersen (chair: Planetary exploration) aan de TU Delft. Verder was er een NWO-VIDI-subsidie voor dr. D. van Oevelen (NIOZ-YE), een VENI-subsidie voor K. Mathot (NIOZ-TX), maar ook de ondertekening van een Memorandum of Understanding met MARUM (Universiteit van Bremen, Duitsland) op de Hannover Messe in aanwezigheid van staatsecretaris Sander Dekker.

In 2014 was tevens de Koninklijke opening van het nieuwe NIOZ sea weed research centrum door Zijne Majesteit Koning Willem Alexander in april. Het was een dag van de viering van het NIOZ innovatieve wetenschappelijke mogelijkheden naar een duurzame blauwe economie. Later in die maand zijn de festiviteiten voortgezet in het Caribisch gebied met de officiële opening van het *Caribbean Netherlands Science Institute* in St. Eustatius, "mogelijk gemaakt door NIOZ" met financiële steun van het Ministerie van OCW.



NIOZ was ook succesvol als gastheer van de "Noordzee dagen" op Texel, georganiseerd in samenwerking met haar partners Deltares, WUR-IMARES, Rijkswaterstaat, Marine Campus Nederland, de stichting Water & Media en Ecomare.

Op dit symposium is het digitale boek "De Staat van de Noordzee", geschreven door Peter Herman (NIOZ), Olivier Beauchard en Luca van Duren (Deltares), gelanceerd. Een ander memorabel symposium was het 9^e Europese workshop over de *Molecular Biology of Cyanobacteria* op Texel, welke geheel was volgeboekt.

1.3 Vooruitblik

1.3.1 Wetenschap/innovatie

Zoals boven gesteld is het NIOZ in transitie op alle fronten. Het plan van aanpak behelst ook een herstructurering van de wetenschappelijke departementen. Om vanuit het nieuwe wetenschappelijk plan effectief de wetenschap te kunnen bedienen, met gereduceerde staf, alvorens de nieuwe middelen vanuit Utrecht arriveren worden de bestaande departementen (TX) en onderzoeksgroepen (YE) opgeheven en omgevormd. Dit zal resulteren in drie departementen op TX, en een in YE. De laatste zal dan onderdeel zijn van een groter regionaal, nieuw te stichten instituut. Als dit laatste niet materialiseert ligt in de rede om de groepen uit YE over te hevelen naar TX, en te integreren in uiteindelijk drie departementen. Deze stappen zullen leiden tot sterkere focusering van het onderzoek, naast impliciete versterking van de samenwerking met Utrecht, maar ook met andere Nederlandse universiteiten, naast buitenlandse instellingen zoals het AWI Bremerhaven en NOC Southampton.

1.3.2 Financieel

Teneinde meer transparantie in de administratie te genereren is er in 2014, door het NIOZ bestuur in overleg met NWO, besloten om het niet aangewende deel van de bestemde reserves en fondsen op te heffen en te laten vrijvallen. Eventuele toekomstige verplichtingen die rusten op de vrijval van deze bestemde reserves en fondsen, zijn opgenomen als korte termijn verplichting op de balans danwel als aangewend deel van de bestemde reserves.


Het resultaat over 2014 laat een bedrag zien van € 452 negatief, dit is exclusief het effect van vrijval van € 4.407, dit effect is via een directie vermogensmutatie in de Algemene Reserve verwerkt. Het negatieve resultaat ad. € 452 is beter dan begroot (€ 1.469 negatief), dit wordt voor een groot deel veroorzaakt door hogere baten (€ 1.800) voor externe charters van de Pelagia dan begroot.

Door het positieve resultaat en het opheffen van het niet aangewende deel van de bestemde reserves en fondsen is het eigen vermogen afgenomen van € 37.863 naar € 30.133. De algemene reserve is daarentegen toegenomen van € 9.836 negatief naar € 5.881 negatief. De solvabiliteit per ultimo 2014 is ,vanwege de exercitie van het opheffen van de bestemde reserves en fondsen, gedaald van 70% in 2013 naar 64%. Het werkkapitaal bedraagt, ook vanwege de exercitie van het opheffen van de bestemde reserves en fondsen, eind 2014 € 4.858 negatief, ten opzichte van een positief werkkapitaal van € 527 eind 2013. Door het opheffen van het niet aangewende deel van de bestemde reserves, wordt hiermee een reëler beeld van de balanspositie van het NIOZ weergegeven.

In de NWO bestuursvergadering (AB) van 8 oktober 2014 zijn afspraken gemaakt over de plan van aanpak van het NIOZ met als doel een in de toekomst financieel gezond NIOZ te realiseren.

Hierin zijn verschillende voorstellen uitgewerkt ('plan Baayen'). Tevens heeft het AB op 8 oktober 2014 besloten dat zij zich, ten aanzien van de liquiditeitspositie, garant stelt door de huidige werkwijze met bevoorschotting in stand te houden en dat, indien nodig, het AB kan besluiten een lening van € 10 mln. te verstrekken dan wel aanvullende financiële steun te verstrekken om een eenmalig verlies (deels) te compenseren.

Op 4 maart 2015 heeft NWO de begroting NIOZ 2015 (inclusief meer jaren begroting) goedgekeurd. De begroting 2015 laat een begroot resultaat zien van € 4 mln. negatief, 2016-2019 laten een sluitende begroting zien. Als voorwaarde bij goedkeuring van de begroting 2015 is gesteld dat NIOZ maandelijks rapporteert over de voortgang van de realisatie, inclusief de ontwikkelingen op de voorstellen uit het plan dat is vastgesteld op 8 okt jl., en de liquiditeiten.




1.3.3 Personeel

Zoals eerder genoemd is 2015 een transitie jaar, zodat in 2016 het "plan van aanpak" volledig tot werking. Daarbij staat een aanpassing van de organisatie op de rol. In 2015 zal deze organisatieaanpassing verder uitgewerkt en ingevoerd worden om zodoende voldoende ruimte te creëren om tot een sluitende exploitatie in 2016 te komen.

't Horntje, 9 juli 2015

Ir. A.J. Baayen
Bestuur NIOZ

Prof. dr. H. Brinkhuis
Directie NIOZ



2 Financieel Jaarverslag


Alle navolgende bedragen zijn vermeld in duizenden euro's (tenzij anders aangegeven).

2.1 Jaarrekening

2.1.1 Balans per 31 december 2014, voor resultaatbestemming


ACTIVA	2014	2013	PASSIVA	2014	2013
Vaste activa			Eigen vermogen		
2 3 1 1 Immateriële vaste activa	564	577	Stichtingskapitaal	0	0
2 3 1 2 Materiële vaste activa	37 737	40 606	2 3 2 1 1 Algemene reserve	-9 836	-8 240
2 3 1 3 Financiële vaste activa	0	0	2 3 2 1 2 Bestemde reserve	36 014	47 899
			Vrijval Bestemde Reserve t.g.v. Algemene Reserve	4 407	
			Bestemde fondsen	0	0
			Resultaat lopend boekjaar	-452	-1 598
	<u>38 301</u>	<u>41 183</u>		<u>30 133</u>	<u>37 863</u>
Vlottende activa			2 3 3 Voorzieningen	571	641
Vorraden	152	165	2 3 4 1 Langlopende schulden	2 739	3 206
2 3 1 4 Vorderingen en overlopende activa	4 036	9 710	2 3 4 2 Kortlopende schulden en overlopende passiva	13 689	12 130
2 3 1 5 Liquide middelen	4 643	2 782		<u>16 999</u>	<u>15 977</u>
	<u>8 631</u>	<u>12 657</u>	Totaal passiva	<u>47.132</u>	<u>53.840</u>
Totaal activa	<u>47.132</u>	<u>53.840</u>			

Ter identificatie

Ernst & Young Accountants LLP
 Building a better working world

2.1.2 Staat van baten en lasten over 2014

2.4.1	BATEN	Realisatie 2014	Begroting 2014	Begroting 2015	Realisatie 2013
	NWO structurele basissubsidie CPI	14.058	14.058	13.875	14.426
	NWO doelinvesteringen	1.325	1.350	1.000	1.008
	NWO eenmalige toekenningen CPI	131	0	0	231
	Projecten (EU, BSIK, ALW, derden en vaartijd, Nebroc, etc.)	10.065	12.738	14.376	12.628
	Inkomsten buiten normale bedrijfsvoering	653	307	287	968
	Vrijval voorzieningen	0	0	0	89
	TOTAAL BATEN	26.232	28.453	29.538	29.352
2.4.2	LASTEN				
2.4.2.1	Personeel	19.648	19.146	20.203	20.366
2.4.2.2	Materieel	10.571	13.996	10.307	11.421
	Afschrijvingen	3.284	3.375	3.454	3.370
	Dotatie voorzieningen	384	0	0	272
	Eenmalige kosten personeel	0	0	2.300	0
	Subtotaal lasten	33.888	36.517	36.264	35.430
	SALDO BATEN EN LASTEN	-7.656	-8.063	-6.726	-6.078
	Financiële baten en lasten	-76	-50	-55	428
	Resultaat voor resultaatbestemming	-7.732	-8.113	-6.781	-5.651
2.1.3	Resultaatbestemming	-7.280	-6.644	-2.658	-4.055
	Resultaat na resultaatbestemming	-452	-1.469	-4.123	-1.596




Teneinde meer transparantie in de administratie te genereren is er in 2014, door het NIOZ bestuur in overleg met NWO, besloten om het niet aangewende deel van de bestemde reserves en fondsen op te heffen en te laten vrijvallen. Eventuele toekomstige verplichtingen die rusten op de vrijval van deze bestemde reserves en fondsen zijn opgenomen als aangewend deel van de bestemde reserve.

Voor wat betreft het niet aangewende deel van de NWO projecten zijn deze vrijgevallen in de resultaatrekening, waar tegenover een terugboeking in de baten staat met tegenrekening contractverplichtingen. Per saldo staat de projectverplichting nu in de kortlopende schulden conform overige NWO (project) baten.

Onderstaand wordt beide aanpassingen in de staat van baten en lasten separaat aangegeven. Onder paragraaf 2.1.3. staat dit verder per post uitgesplitst.


	Realisatie 2014 incl. wijziging boekingsgangen NWO projecten	Wijziging boekingsgang NWO projecten	Realisatie 2014 excl. wijziging boekingsgangen NWO projecten	Begroting 2014	Begroting 2015	Realisatie 2013
2.4.1 BATEN						
Subsidies						
NWO structurele basis subsidie CP:	14 058		14 058	14 058	13 875	14 426
NWO doelinvesteringen	1 325		1 325	1 350	1 000	1 008
NWO eenmalige toekenningen CP:	131		131	0	0	231
Projecten (EU, BSIK, ALW derden en vaartijd, Nebroc, etc.)	10 065	-4 995	15 060	12 738	14 376	12 628
Inkomsten buiten normale bedrijfsvoering	653		653	307	287	968
Vrijval voorzieningen	0		0	0	0	89
TOTAAL BATEN	26.232	-4.995	31.227	28.463	29.538	29.352
2.4.2 LASTEN						
2.4.2.1 Personeel	19 648		19 648	19 146	20 203	20 366
2.4.2.2 Mateneel	10 571		10 571	13 996	10 307	11 421
Afsluitingen	3 284		3 284	3 375	3 454	3 370
Dotatie voorzieningen	384		384	0	0	272
Eenmalige kosten personeel	0		0	0	2 300	0
Subtotaal lasten	33 888	0	33 888	36 517	36 264	35 430
SALDO BATEN EN LASTEN	-7.656	-4.995	-2.660	-8.063	-6.726	-6.078
Financiële baten en lasten	-76		-76	-50	-55	428
Resultaat voor resultaatbestemming	-7.732	-4.995	-2.736	-8.113	-6.781	-5.651
2.1.3 Resultaatbestemming	-7 280	-4 995	-2 284	-6 644	-2 658	-4 055
Resultaat na resultaatbestemming	-452	0	-452	-1.469	-4.123	-1.596

De begrote winst- en verliesrekening voor 2015 sluit op een negatief resultaat van € 4.123. Hierbij is rekening gehouden met een eenmalige last van € 2.300 t.b.v. te maken kosten voor personeelsreductie. Zoals eerder genoemd is 2015 een transitiejaar om zodoende vanaf 2016 tot een sluitende exploitatie te komen.




2.1.3 Resultaatbestemming

	2014	2013
Reserve Stimulering afdelingen	1.391	2.153
Reserve Calamiteiten	67	2
Reserve Kleine apparatuur	230	180
Reserve Onderhoud schepen	55	62
Reserve Inventaris	47	57
Reserve Dynamiseringsgelden	673	978
Reserve Beleidsvoering nieuwe directeur	122	124
Reserve RV Pelagia (marktrisico & onderhoud)	37	589
Reserve Transitiekosten	103	314
Reserve Lening Yerseke	38	0
Reserve NWO 0%	1.797	1.772
Reserve NWO >0%	286	588
Reserve Gebouwencomplex	1.076	1.180
Reserve Groot en Middelgroot	466	495
Reserve MRF Investering	492	1.390
Reserve MRF Vaartochten	119	925
Reserve Schepen	364	364
Onttrekking ten gunste van de resultaatbestemming	7.363	11.172
Reserve Stimulering afdelingen	600	3.124
Reserve Calamiteiten	0	45
Reserve Kleine apparatuur	441	0
Reserve Dynamiseringsgelden	1	61
Reserve Lening Yerseke	0	428
Reserve NWO 0%	3.310	1.237
Reserve NWO >0%	-53	36
Fonds Gebouwencomplex	500	503
Fonds Groot en Middelgroot	78	637
Fonds MRF Investering	500	0
Fonds MRF Vaartochten	0	750
Fonds Barter	0	297
Toevoegingen ten laste van de resultaatbestemming	5.376	7.118
Mutatie per saldo	1.987	4.055




Reserve NWO 0%	4.712	0
Reserve NWO >0%	283	0
Overheveling naar kortlopende schulden ten gunste van de resultaatbestemming	4.995	0
Fonds Barter	297	0
Vrijval t.g.v. het resultaat, maar geen impact, ten gunste van de resultaatbestemming	297	0
Reserve Stimulering afdelingen	934	0
Reserve Kleine apparatuur	73	0
Reserve Dynamiseringsgelden	1.131	0
Reserve Beleidsvoering nieuwe directeur	167	0
Fonds Gebouwencomplex	750	0
Fonds MRF Vaartochten	15	0
Reserveren lasten komende jaren, ten laste van het niet aangewende deel	3.070	0
Reserve Stimulering afdelingen	934	0
Reserve Kleine apparatuur	73	0
Reserve Dynamiseringsgelden	1.131	0
Reserve Beleidsvoering nieuwe directeur	167	0
Fonds Gebouwencomplex	750	0
Fonds MRF Vaartochten	15	0
Reserveren lasten komende jaren, ten gunste van het aangewende deel	3.070	0
Mutatie bestemde reserves via resultaatbestemming	7.280	4.055
Totaal resultaatbestemming	7.280	4.055



2.1.4 Kasstroomoverzicht

	2014	2013
<i>Kasstroom uit operationele activiteiten</i>		
Resultaat optionele bedrijfsvoering	-7.732	-5.651
<i>Aanpassingen voor:</i>		
Afschrijvingen	3.284	3.370
Voorzieningen	-70	-184
	<u>3.215</u>	<u>3.186</u>
<i>Wijzingen in werkkapitaal</i>		
Toename vorderingen	-1.361	9.703
Afname voorraden	12	11
Toename kortlopende schulden	8.595	-6.201
	<u>7.246</u>	<u>3.513</u>
Totaal mutaties uit bedrijfsoperaties	2.729	1.048
Totaal kasstroom uit operationele activiteiten	2.729	1.048
<i>Kasstroom uit investeringsactiviteiten</i>		
Investeringen in immateriële vaste activa	-58	-111
Investeringen in materiële vaste activa	-392	-3.687
Desinvesteringen in materiële vaste activa	48	0
Kasstroom uit investeringsactiviteiten	-402	-3.798
<i>Kasstroom uit financieringsactiviteiten</i>		
Nieuwe lening	0	1.672
Aflossing lening	-467	0
Totaal kasstroom uit financieringsactiviteiten	-467	1.672
Mutatie liquide middelen	<u>1.860</u>	<u>-1.079</u>
Stand liquide middelen 1 januari	2.782	3.860
Mutatie liquide middelen	1.861	-1.079
Stand liquide middelen ultimo verslagperiode	4.643	2.782



Uitgevoerd groot- en vervangend onderhoud aan gebouwen en vaartuigen wordt geactiveerd en afgeschreven conform de bovenstaande richtlijnen.

2.2.3 Vlottende activa

Vorraden

De voorraden worden gewaardeerd tegen verkrijgingsprijs. Indien noodzakelijk wordt een voorziening voor incourantheid opgenomen. Incourant wordt verondersteld indien een voorraadartikel langer dan een jaar niet muteert.

Debiteuren, overige vorderingen en liquide middelen

Opname van vorderingen vindt zo nodig plaats onder aftrek van een voorziening voor oninbaarheid, gebaseerd op individuele beoordeling van de vorderingen.

Vorderingen NWO projecten en projecten Derden

De verantwoorde posities inzake projectvorderingen hebben betrekking op (resterende) rechten uit hoofde van subsidietoekenningen of contracten per balansdatum. Deze rechten zijn gewaardeerd tegen nominale waarde.

2.2.4 Eigen vermogen

Onder het eigen vermogen worden afzonderlijk opgenomen:

- Stichtingskapitaal
- Algemene reserve
- Bestemde reserve

De algemene reserve (vrije middelen) betreft middelen waarvoor nog geen sprake is van een expliciet aanwijsbare bestemming.

De bestemde reserves betreffen middelen waarvoor door het bestuur van het NIOZ de bestemmingsrichting is aangegeven. Ook betreffen dit specifiek geormerkte middelen die door NWO en/of derden zijn toegekend, welke op balansdatum nog niet als lasten verantwoord zijn en nog besteed dienen te worden aan het doel waarvoor de middelen ter beschikking zijn gesteld.


Mutaties op de bestemde reserves over het boekjaar worden in de staat van baten en lasten bij verwerking van de resultaatbestemming verantwoord onder de post resultaatbestemming.

2.2.5 Langlopende schulden

Onder de langlopende schulden worden schulden opgenomen met een resterende looptijd van meer dan 1 jaar.

Langlopende leningen

Langlopende leningen worden gewaardeerd tegen reële waarde.



2.2.6 Voorzieningen

Voorzieningen

Voorzieningen hebben betrekking op de op balansdatum voorziene:

- verplichtingen en verliezen waarvan de omvang op balansdatum onzeker is, doch redelijkerwijs is in te schatten;
- concrete redelijkerwijs te kwantificeren bestaande risico's die in latere jaren alsnog tot verplichtingen zullen leiden en in omvang redelijkerwijs zijn in te schatten;
- uitgaven welke in een volgend boekjaar zullen worden gemaakt, mits het maken van die uitgaven zijn oorsprong mede vindt in het boekjaar of in een voorafgaand boekjaar en de voorziening strekt tot gelijkmatige verdeling van de lasten over een aantal boekjaren.

De voorziening wachtgeld is gebaseerd op de tot en met het boekjaar ingegane wachtgeldverplichtingen en de geschatte looptijd van de wachtgeldperiode tegen nominale waarde.

De voorziening jubileumuitkeringen is gebaseerd op te verwachten uitkeringen aan het personeel, in dienst op 31 december van het boekjaar. De uitkeringen zijn berekend tegen nominale waarde.

De voorziening seniorenregeling wordt gevormd voor verplichtingen uit hoofde van aan personeel in dienst van het NIOZ toegekende senioren verlofuren en is gebaseerd op een berekening van de tot ultimo van het (boek)jaar opgebouwde rechten door personeelsleden. Het gaat hier uitsluitend om de rechten van personeelsleden die per balansdatum ook daadwerkelijk gebruik maken van de regeling.

De voorziening reorganisatieregeling is gevormd om de toekomstige salarislasten van boventallige medewerkers te dekken.

2.2.7 Kortlopende schulden en overlopende passiva

Schulden NWO projecten en projecten Derden

De verantwoorde posities inzake projectschulden hebben betrekking op (resterende) verplichtingen uit hoofde van subsidietoekenningen of contracten per balansdatum. Deze verplichtingen zijn gewaardeerd tegen nominale waarde. Indien noodzakelijk is voor verlieslatende projecten (zijnde de projecten waarbij geen dekking bestaat voor externe kosten die noodzakelijk zijn voor het afronden van het project) een aanvullende reservering gevormd. De verplichtingen met betrekking tot operationele leasing, zijn opgenomen onder de niet uit de balans blijvende verplichtingen.

Het leasen van de reddingsvloten gebeurt op basis van operational lease.

2.2.8 Staat van baten en lasten

Baten

De baten worden toegerekend aan het jaar waarop zij betrekking hebben.


In de baten worden, uitgesplitst over exploitatie en bestemde fondsen, onderscheiden:

- NWO-subsidies; basis/CPI en project/programma /ALW
- overige subsidies / Inkomsten

Lasten

De lasten worden toegerekend aan het jaar waarop zij betrekking hebben. Verliezen worden in aanmerking genomen in het jaar waarin deze voorzienbaar zijn.

Ook de financiële rentelasten en eventuele rentebaten wordt in het verslagjaar toegerekend.




2.3 Toelichting op de balans

2.3.1 Activa

2.3.1.1 Immateriële vaste activa

	Consessies, vergunningen en intellectuele eigendommen	Totaal
Afschrijvingspercentage	10%	
Cumulatieve investeringen	707	707
Cumulatieve afschrijvingen	-130	-130
Werk in voorbereiding	0	0
Boekwaarde 31-12-2013	577	577
Investeringen	0	0
Investeringen werk in voorbereiding	58	58
Gereedmelding werk in voorbereiding	0	0
Afschrijvingen	-71	-71
Desinvesteringen		
Investeringen	0	0
Afschrijvingen	0	0
Mutaties 2014	-13	-13
Cumulatieve investeringen	707	707
Cumulatieve afschrijvingen	-201	-201
Werk in voorbereiding	58	58
Boekwaarde 31-12-2014	564	564

De investeringen m.b.t. werk in uitvoering voor een bedrag van € 58 heeft betrekking op software voor "Cruise Planning"



2.3.1.2 Materiële vaste activa

	Tariefinen	Gebouwen	Naven	Apparatuur & installaties	Inventaris	Automatisering	Transportmiddelen	Pelagia	Totaal materiële vaste activa
Afschrijvingspercentage	8%	3%	3%	10 of 20%	10%	20%	10%	7,50%	
Cumulatieve investeringen	1.357	33.676	3.472	18.244	1.190	601	303	8.837	67.660
Cumulatieve afschrijvingen	0	-7.767,20	-2.078,90	-12.122,00	-728,90	-594,60	-208,80	-4.327,80	-27.758
Werk in voorbereiding	0	0	31,20	653,20	0	0	0	0	684
Boekwaarde 31-12-2013	1.357	25.889	1.424	6.776	461	56	94	4.509	40.606
Investeringen	0	37	0	1.007	0	0	32	0	1.076
Investeringen werk in voorbereiding	0	0	0	40	0	0	0	0	40
Gereedmaking werk in voorbereiding	0	0	-31	-693	0	0	0	0	-724
Afschrijvingen	0	-1.024	-124	-1.367	-102	-48	-44	-518	-3.225
Desinvesteringen									
Investeringen	0	0	0	0	0	0	-48	0	-48
Afschrijvingen	0	0	0	0	0	0	13	0	13
Mutaties 2014	0	-987	-155	-1.013	-102	-48	-47	-518	-2.569
Cumulatieve investeringen	1.357	33.713	3.472	19.252	1.190	601	287	8.837	68.709
Cumulatieve afschrijvingen	0	-8.811	-2.203	-13.488	-831	-552	-240	-4.845	-30.972
Boekwaarde 31-12-2014	1.357	24.903	1.269	5.763	389	49	47	3.990	37.737


De voornaamste investeringen m.b.t. gebouwen hebben betrekking op:

- nagekomen kosten m.b.t. de renovatie van 2013 37

De voornaamste investeringen m.b.t. apparatuur & installaties hebben betrekking op:

- High Resolution LCMS (project 4088) 693
- Hydraulische kraan 71
- Instron Actuator 42
- Fysische verankeringsapparatuur 29

Alle aanwezige activa is volledig eigendom van stichting NIOZ, er bestaan geen eigendomsbeperkingen. Daarnaast is de activa niet gebruikt voor zekerheidsstellingen jegens een derde partij.



2.3.1.3 Vorderingen en overlopende activa


	2014	2013
Debiteuren	545	1.198
Overlopende projectvorderingen NWO	465	3.584
Tussenrekening/Vooruit betaald /Nog te ontvangen	174	444
Tussenrekening/voorschotten	16	-1
Barter exchange OFEG	0	297
Onderhanden projecten	2.825	4.158
Overige vorderingen	12	30
Saldo ultimo verslagperiode	4.036	9.710

Met uitzonderingen van de posten "Rekening courant NWO" en "Onderhanden projecten" hebben de vorderingen en overlopende activa een looptijd die korter is dan 1 jaar.

2.3.1.4 Liquide middelen

	2014	2013
Kas	8	7
Ministerie van financiën	4.635	2.775
Saldo ultimo verslagperiode	4.643	2.782

Bovenstaande liquide middelen staan ter vrije besteding van stichting NIOZ. Voor mutatie in de liquide middelen ten opzichte van 2013 wordt verwezen naar het kasstroomoverzicht.



2.3.2 Passiva

2.3.2.1 Eigen vermogen


	Stichtings kapitaal	Algemene reserve	Bestemde reserve	Onverdeeld resultaat voorgaand boekjaar	Totaal
Saldo 1 januari 2014	0	-8.240	47.699	-1.596	37.863
Onverdeeld resultaat 2013 via resultaatbestemming	0	-1.596	0	1.596	0
Saldo 1 januari 2014 na mutatie onderdeel resultaat	0	-9.836	47.699	0	37.863
Toevoeging via resultaatbestemming	0	0	5.376	0	5.376
Onttrekking via resultaatbestemming	0	0	-7.363	0	-7.363
Reserveren lasten komende jaren van niet aangewend naar aangewend	0	0	-3.070	0	-3.070
Reserveren lasten komende jaren van niet aangewend naar aangewend	0	0	3.070	0	3.070
Overheveling naar kortlopende schulden	0	0	-4.995	0	-4.995
Vrijval bestemde reserve t.g.v. resultaat	0	0	-4.407	0	-4.407
Vrijval bestemde reserve t.g.v. resultaat	0	4.407	0	0	4.407
Vrijval t.g.v. resultaat maar geen impact (Barter)	0	0	-297	0	-297
Onverdeeld resultaat 2014	0	0	0	-452	-452
Saldo 31 december 2014	0	-5.429	36.014	-452	30.133

Het volledige eigen vermogen kan worden aangemerkt als publiek gefinancierde middelen.

Voor een specificatie van de toevoegingen en onttrekkingen aan de bestemmingsreserves verwijzen we naar de navolgende overzichten en hoofdstuk 2.1.3.

2.3.2.1.1 Algemene reserve

	2014	2013
Saldo 1 januari 2014	-8.240	-6.770
Onverdeeld resultaat voorgaand boekjaar	-1.596	-1.470
Vrijval bestemde reserve t.g.v. de Algemene reserve	4.407	
Saldo ultimo verslagperiode	-5.429	-8.240



2.3.2.1.2 Bestemde reserve


De bestemde reserve betreft middelen waarvoor door het bestuur van het NIOZ de bestemmingsrichting is aangegeven. Per 31-12-2014 zijn de bestemde reserves: stimulering afdelingen, calamiteiten, dynamiseringsgelden, beleidsvorming nieuwe directeur, NWO doelsubsidie 0%, NWO doelsubsidie >0% en barter in opdracht van het bestuur opgeheven en is de vrijval enerzijds ten gunste van de resultaatbestemming gebracht en anderzijds ten gunste van het aangewende deel van deze bestemde reserves gebracht. De overige bestemde reserves: kleine apparatuur, onderhoud schepen, inventaris, RV Pelagia, transitiekosten, gebouwencomplex, groot- en middelgroot, MRF investering en schepen zijn ultimo 2014 enerzijds aangewend ter dekking van toekomstige afschrijvingslasten en anderzijds voor aangegane verplichtingen. De bestemde reserve "Lening Yerseke" betreft de rente van 2,28% i.v.m. het contant maken van deze lening.

	Schuldering schulden	Calamiteits kosten	Kleine apparatuur	Onderhoud schepen	Inventaris	Dynamiserings- gelden	Beleidsvoering nieuwe directeur	RV Pelagia	Yerseke kosten	Lening Yerseke
Vaak niet aangewend	2.220	532	457	0	0	2.934	238	0	240	425
Vaak aangewend	0	0	520	238	458	0	0	177	428	0
Saldo 1 januari 2014	2.220	532	978	238	458	2.934	238	177	668	425
Toevoeging via resultaatbestemming	600		441			1				
Ontbreking via resultaatbestemming	-1.391	-67	-200	-55	-47	-473	-122	-37	-163	-38
Overheveling naar lopende schulden (NWO)										
Vrijval i.v.v. Algemene reserve	-485	-465	-419			1.131	-47		-212	
Vrijval i.v.v. resultaat maar geen impact (Barter)										
Reservaten jaren komende jaren van niet aangewend naar aangewend	934		73			1.131	187			
Reservaten lasten komende jaren van niet aangewend naar aangewend	934		73			1.131	187			
Mutaties 2014	7.118	572	-814	84	88	4.655	748	42	317	-38

Vaak niet aangewend	0	0	0	0	0	0	0	0	0	0
Vaak aangewend m.b.t. investeringen	0	0	480	184	117	0	0	140	554	390
Vaak aangewend m.b.t. lasten komende jaren	934	0	73	0	0	1.131	187	0	0	0
Saldo 31 december 2014	934	0	669	184	117	1.131	187	140	554	390

	NWO 0%	NWO >0%	Overblijven complex	Groot- en middelgroot	MRF investering	MRF v.a. projecten	Schepen	Barter	Totaal
Vaak niet aangewend	3.200	622	870	-2	661	275	0	267	12.888
Vaak aangewend	0	0	24.738	2.813	2.027	0	5.722	0	34.830
Saldo 1 januari 2014	3.200	622	25.608	2.811	2.668	275	5.722	267	47.698
Toevoeging via resultaatbestemming	-3.310	-53	500	78	506				8.378
Ontbreking via resultaatbestemming	-1.797	-288	-1.076	-486	-492	-110	-364		-7.861
Overheveling naar lopende schulden (NWO)	-4.717	-263							-4.806
Vrijval i.v.v. Algemene reserve			-364	1	-914	-141			-4.487
Vrijval i.v.v. resultaat maar geen impact (Barter)								267	-197
Reservaten jaren komende jaren van niet aangewend naar aangewend			-750			15			-3.070
Reservaten lasten komende jaren van niet aangewend naar aangewend			-750			15			-3.070
Mutaties 2014	-3.298	-427	-468	-487	-497	-150	-364	-267	-11.897

Vaak niet aangewend	0	0	0	0	0	0	0	0	0
Vaak aangewend m.b.t. investeringen	0	0	23.888	2.224	1.781	0	3.358	0	32.843
Vaak aangewend m.b.t. lasten komende jaren	0	0	750	0	0	15	0	0	3.070
Saldo 31 december 2014	0	0	24.638	2.224	1.781	15	3.358	0	36.913



2.2 Grondslagen voor het opstellen van de jaarrekening

2.2.1 Algemeen

De jaarrekening is opgesteld in overeenstemming met de Richtlijnen voor de Jaarverslaggeving, in het bijzonder RJ 660 inzake de Jaarverslaggeving door de onderwijsinstellingen en Titel 9 boek 2 van het Burgerlijk Wetboek.

NIOZ sluit in haar verslaggeving aan op de grondslagen van De Nederlandse organisatie voor Wetenschappelijk Onderzoek (NWO).

NIOZ valt binnen de consolidatiekring NWO. Dat betekent dat NWO een geconsolideerde jaarrekening opstelt waarin de activa, passiva, baten, lasten en het resultaat van NIOZ worden samengevoegd met die van de andere groepsonderdelen. In het kader daarvan levert NIOZ naast de jaarrekening ook consolidatiestatistieken aan NWO, op basis van de door NWO vastgestelde grondslagen. Deze grondslagen zijn door NWO vastgelegd in het handboek Financiële verslaggeving RJ 660.

Leningen zijn opgenomen tegen reële waarde, alle overige posten in de balans zijn opgenomen tegen nominale waarde. Als kostprijs is gehanteerd de historische kostprijs, tenzij anders vermeld. Activa en passiva in vreemde valuta worden gewaardeerd tegen de koers op balansdatum. Transacties in vreemde valuta zijn omgerekend tegen de koers per transactiedatum en zijn, evenals bij omrekening optredende koersverschillen, verwerkt in de staat van baten en lasten.

De NIOZ Holding B.V. is op grond van BW 2:407 (beperkte omvang) niet opgenomen in de geconsolideerde jaarrekening.

Vanwege het in 2014 geleden verlies van € 500 en het negatieve resultaat over 2013 van € 1.600 en een niet sluitende meerjarenbegroting zou het voortbestaan van de stichting onzeker kunnen zijn. De financiële informatie is opgesteld op basis van continuïteitsveronderstelling. Een duurzame voortzetting van de bedrijfsuitoefening is mogelijk, vanwege de volgende omstandigheden:

- Het NIOZ gaat een reorganisatieproces in, gericht op een voorgenomen besluit op 1 september 2015, met een uitvoeringsperiode van 1 november 2015 tot 1 juli 2016.
- Op basis van de verstrekte informatie over het reorganisatieproces en goedkeuring van de jaarrekening 2014, staat het AB van het NWO garant voor de liquiditeitspositie van het NIOZ.
- Op basis van het door NIOZ te nemen voorgenomen besluit tot reorganisatie zal het AB van het NWO onder nader te bepalen voorwaarden middelen voor de transitiekosten beschikbaar stellen.

Bovenstaande punten zijn besproken tijdens de vergadering van het NWO d.d. 3 juni 2015 waardoor de jaarrekening is opgesteld op basis van continuïteitsveronderstelling.

De jaarrekening is opgesteld in euro's, de functionele en presentatievaluta van het NIOZ. Tenzij anders aangegeven zijn alle bedragen afgerond op duizenden euro's (€).


2.2.2 Immateriële en materiële vaste activa

De immateriële en materiële vaste activa worden gewaardeerd tegen verkrijgings- of vervaardigingsprijs onder aftrek van cumulatieve afschrijvingen en cumulatieve bijzondere waardeverminderingen. De afschrijving is lineair en gebaseerd op de verwachte economische gebruiksduur van de activa, rekening houdend met de restwaarde. Indien de verwachting omtrent de afschrijvingsmethode, gebruiksduur en/of restwaarde in de loop van de tijd ondergaat, worden zij als een schattingswijziging verantwoord.

In de toelichting wordt melding gemaakt van de actuele of verzekerde waarde indien deze significant afwijkt van de in de balans opgenomen waarde.

Op gebouwen in aanbouw, alsmede apparatuur in aanbouw vindt geen afschrijving plaats. Wetenschappelijke boeken worden niet geactiveerd.

Activa worden in het jaar van aanschaf over het volledige jaar afgeschreven. Aanschaffingen met een waarde groter dan € 5 worden geactiveerd, waarbij, daar waar dit gepast is, onderdelen tezamen als een investeringseenheid worden aangemerkt.



2.3.3 Voorzieningen

	Wacht- gelden	Regeling NIOZ	Jubileum uitkering	Senioren regeling	Reorganisatie	Totaal
Saldo 1 januari 2014	267	57	112	149	56	641
Dotatie	362	0	22	0	0	383
Onttrekking	341	14	21	56	20	453
Vrijval	0	0	0	0	0	0
Saldo 31 december 2014	286	43	113	93	36	571

Wachtgelden en uitkeringen

De uitkeringen over 2014 bedroegen € 341.

Het saldo van de voorziening € 286 is conform de verwachting van de regeling.

Regeling NIOZ

De kosten over 2014 van de regeling NIOZ betreffen een bedrag van € 14.

Het saldo van de voorziening € 43 is conform de begrote kosten van de regeling.

Jubileumuitkeringen


De voorziening dienstjubilea betreft de toekomstige verplichtingen aan personeelsleden met betrekking tot gratificaties op basis van de vigerende cao. De voorziening is gewaardeerd tegen de nominale waarde van de uitgaven die naar verwachting noodzakelijk zijn om de verplichting af te wikkelen.

Seniorenregeling

Deze regeling is gevormd voor verplichtingen uit hoofde van aan personeel in dienst van het NIOZ toegekende seniorenverlofuren. Het gaat hier uitsluitend om de rechten van personeelsleden die per balansdatum ook daadwerkelijk gebruik maken van de regeling.

Reorganisatieregeling

Deze regeling is meegenomen vanuit Yerseke en dit betreft een voorziening voor toekomstige salarislasten van boventallige medewerkers.



2.3.4. Vreemd vermogen

2.3.4.1 Langlopende schulden


	2014	2013
Lening nieuwbouw MTEC		
Renteloze lening (looptijd 20 jaar, aflossing ingaande 2005: € 41.000)	410	410
Aflossing komend boekjaar (naar kortlopende schulden)	82	0
	<u>328</u>	<u>410</u>
Lening nieuwbouw - bouwdeel E10		
Lening ten behoeve van nieuwbouw (4%; 20 jaar annuïteit ingaande 2002)	1.124	1.124
Aflossing komend boekjaar (naar kortlopende schulden)	249	0
	<u>875</u>	<u>1.124</u>
Lening overname Yerseke		
Renteloze lening (looptijd 20 jaar, aflossing ingaande 2013: € 105.000)	1.671	1.672
Aflossing komend boekjaar (naar kortlopende schulden)	135	0
	<u>1.536</u>	<u>1.672</u>
Saldo ultimo verslagperiode	2.739	3.206

De leningen zijn verstrekt voor het plegen van nieuwbouw en voor de overname van Yerseke. Alle leningen zijn volledig besteed.

2.3.4.2 Kortlopende schulden en overlopende passiva

	2014	2013
Crediteuren	792	1.644
Belastingen en Sociale lasten	1.180	1.092
Overige schulden	1.505	507
Nog te betalen vakantieuitkering	709	634
Verlofdagen	1.395	1.488
Overige salariscomponenten	-14	-9
Overlopende projectverplichtingen NWO	989	534
Bevoorschotting basissubsidie NWO	2.479	2.510
Overlopende projectverplichtingen derden	4.653	3.730
Saldo ultimo verslagperiode	13.689	12.130


Met uitzonderingen van de posten "Overlopende projectverplichtingen NWO" en "Overlopende projectverplichtingen derden" hebben de kortlopende schulden en overlopende passiva een looptijd die korter is dan 1 jaar.



2.4 Toelichting op de staat van Baten en Lasten

2.4.1 Baten

	Realisatie 2014	Begroting 2014	Realisatie 2013
NWO structurele basissubsidie CPI			
Instituutsubsidie	14.058	14.058	14.426
Totaal	14.058	14.058	14.426
NWO doelinvesteringen			
NWO Middel Groot	-25	0	505
NWO vervangend onderhoud	500	500	500
NWO MRF investering	850	850	3
Totaal	1.325	1.350	1.008
NWO eenmalige toekenningen CPI			
Dynameringsgelden	1	0	0
Versterking Missie	131	0	231
Totaal	131	0	231
Subtotaal NWO-subsidies	15.514	15.408	15.666
NWO-projecten	-619	2.000	2.819
Vaarvergoeding NOW	345	0	21
Charters	2.404	1.750	292
Barter exchange	0	0	289
Overige projecten	7.935	8.988	9.207
Totaal	10.065	12.738	12.628
Totaal subsidies	25.580	28.146	28.293
Inkomsten buiten normale bedrijfsvoering	653	307	968
Vrijval voorzieningen	0	0	89
Intercompany baten	0	0	1.051
Subtotaal baten	652	307	2.108
TOTAAL BATEN	26.232	28.453	30.403



Doelinvesteringen

De doelinvesteringen laten een bedrag zien van € 1.325
Deze baten bestaan uit:

- Subsidie vervangend onderhoud 500
- Subsidie ALW (totaal € 850) voor MRF gealloceerd 850
- Subsidie Middelgroot contractaanpassing (project 4088) -/- 25

Eenmalige toekenningen

De subsidie versterking Missie laat een bedrag zien van € 131. Deze baten zijn afkomstig van de Fokuz en Heip-gelden en worden conform de OHW-systematiek gerapporteerd als baten ter dekking van de lasten in het jaar 2014.

NWO projecten

Deze negatieve post van € 619 wordt hoofdzakelijk veroorzaakt door het opheffen van de bestemde reserves wat een negatief effect heeft op deze baten van € 4.995. Onderstaand een separaat uitsplitsing van deze wijziging in de baten:

	Realisatie 2014 inclusief vrijval	Wijziging boekingsgang NWO projecten	Realisatie 2014 exclusief vrijval	Begroting 2014	Realisatie 2013
NWO structurele basissubsidie CPI					
Instituutsubsidie	14.058		14.058	14.058	14.426
Totaal	14.058	0	14.058	14.058	14.426
NWO doelinvesteringen					
NWO Middel Groot	-25		-25	0	505
NWO vervangend onderhoud	500		500	500	500
NWO MRF investering	850		850	850	3
Totaal	1.325	0	1.325	1.350	1.008
NWO eenmalige toekenningen CPI					
Dynameringsgelden	1		1	0	0
Versterking Missie	131		131	0	231
Totaal	131	0	131	0	231
Subtotaal NWO-subsidies	15.514	0	15.514	15.408	15.666
NWO-projecten	-619	-4.995	4.376	2.000	2.819
Vaarvergoeding NWO	345		345	0	21
Charters	2.404		2.404	1.750	292
Barter exchange	0		0	0	289
Overige projecten	7.935		7.935	8.988	9.207
Totaal	10.065	-4.995	15.060	12.738	12.628
Totaal subsidies	25.580	-4.995	30.575	28.146	28.293
Inkomsten buiten normale bedrijfsvoering	653		653	307	968
Vrijval voorzieningen	0		0	0	89
Intercompany baten	0		0	0	1.051
Subtotaal baten	653	0	653	307	2.108
TOTAAL BATEN	26.232	-4.995	31.227	28.453	30.403

Ter identificatie

Charters


De charters laat een bedrag zien van € 2.404, waarvan het grootste gedeelte van dit bedrag afkomstig is vanwege de verhuur van de Pelagia aan:

- Bundesanstalt für Geowissenschaften und Rohstoffe (BGR) 1.493
- Toekenning AB-middelen t.b.v. de topsectoren 500
- Bundesamt für Seeschifffahrt und Hydrographie (BSH) 307

Inkomsten buiten normale bedrijfsvoering

Deze inkomsten laten een bedrag zien van € 600, waarvan ruim € 345 uit huuropbrengsten gebouwen.

Zoals bij 2.1.2. aangegeven is het niet aangewende deel van de NWO projecten vrijgevalen in de resultaatrekening, waar tegenover een terugboeking in de baten staat met tegenrekening contractverplichtingen.



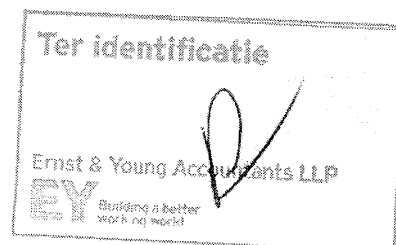
2.4.2 Lasten**2.4.2.1 Personele lasten**

	Realisatie 2014	Begroting 2014	Realisatie 2013
Bruto schaalsalaris	11.840	0	12.492
Pensioen lasten	2.863	0	2.976
Overige bruto componenten	3.074	0	3.388
Sociale lasten	1.025	0	796
Overige personeelskosten	408	0	441
Directe toerekenbare personeelskosten	473	0	453
Doorbelasting personeel	-35	0	-94
Presentatiewijziging verschil JR 2013	0	0	-86
Saldo ultimo verslagperiode	19.648	19.146	20.366

	Realisatie 2014	Begroting 2014	Realisatie 2013
Gemiddelde bezetting gedurende het verslagjaar	FTE	FTE	FTE
Basisinformatie	189,4	191,5	196,9
Externe financiering/projectmedewerkers	119,8	107,9	122,4
	309,2	299,4	319,3

De personeelskosten zijn in 2014 ten opzichte van 2013 met € 718 gedaald, oftewel een daling van 4 %. De oorzaak van deze daling is de lagere gemiddelde fte bezetting.

Het gemiddeld aantal fte's is in 2014 ten opzichte van 2013 10 fte gedaald.



2.4.2.2 Materiële lasten

De materiële lasten zijn in 2014 met € 850 gedaald ten opzichte van 2013. De daling wordt grotendeels veroorzaakt door minder project omzet.

2.4.2.3 Wet Normering bezoldiging Topfunctionarissen (WNT)

WNT	(gewezen) (top) functionaris	Functionaarn	naam	datum in dienst	datum uit dienst	Contractuele arbeidsduur per week	Beloning 2014	Sociale verzekeringspremies 2014	Belastbare vaste en variabele onkostenvergoeding 2014	Voorzieningen 2014	Ontslag uitkering 2014	Totaal beloning 2014	
[bedragen in €]													
normbedrag													
Bezoldigingsmaximum							187.300			8.263	34.871		230.434
Ontslagvergoeding												75.000	75.000
1	topfunctionaris	Directeur	H. Brinkhuis	01/10/11			34,2*	101.703				127.137	
2	topfunctionaris	Adjunct directeur	H. Ridderinkhof	16/03/85			30,0	114.630			25.434	143.208	
3	topfunctionaris	Bestuurslid voorzitter *	Prof. Dr. Ir. P. Velthuis	15/12/09	11/05/14						28.578		
4	topfunctionaris	Bestuurslid secretaris / penningmeester *	Mr. G.F.C. van der Kamp	01/11/06	01/05/14								
5	topfunctionaris	Bestuurslid lid *	Prof. Dr. J.J.M. Ezenaga	01/11/06	11/05/14								
6	topfunctionaris	Bestuurslid lid *	Prof. Dr. E.A. Koster	15/12/05	11/05/14								
7	topfunctionaris	Bestuurslid lid **	Dr. A. Lubbes	23/05/07	11/05/14								
8	topfunctionaris	Bestuurslid lid *	Prof. Dr. M. Vincx	28/02/13	11/05/14								
9	topfunctionaris	Bestuurslid lid *	Prof. Dr. J.L. Olsen	29/11/12	11/05/14								
10	topfunctionaris	Bestuurslid voorzitter **	Ir. A.J. Baayen	07/05/14				84.125				84.125	
11	topfunctionaris	Bestuurslid lid *	Dr. Ir. B. Buchner	06/10/14				750				750	
12	topfunctionaris	Bestuurslid lid *	Dr. L.H.M. Kohnstiel	06/10/14				750				750	
13	topfunctionaris	Bestuurslid lid *	Prof. Dr. J.B.M. Middelburg	06/10/14				750				750	
Totaal							472.768			54.012		326.720	

* Bestuursleden ontvangen alleen vacatie-vergoeding, staan niet op de bonifid. Vanwege de wijziging van het beslaar zijn er in 2014 geen vacatievergoedingen betaald

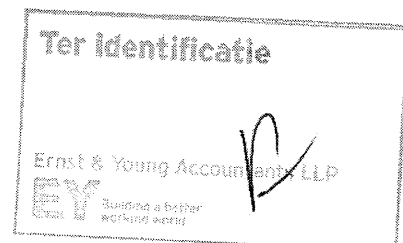
** Heeft naast bestuursleden (met vacatie-vergoeding) een afzonderlijk opdracht lopen via een "management B.V." v.w.b. uitvoeren strategieplan NIOZ, staat niet op de bonifid

2.4.2.4 Toelichting honoraria accountant

	2014	2013
Controle van de jaarrekening	150	122
Overige controleopdrachten	59	77
Totaal	209	199


2.4.2.5 Verbonden partijen

Als verbonden partij worden aangemerkt NWO waarmee NIOZ als onderzoeksinstituut duurzaam is verbonden overeenkomstig de Wet NWO. Daarnaast heeft NIOZ via NIOZ Holding gezamenlijke zeggenschap in een STAK waaronder HAVEN B.V. valt. Transacties van betekenis met verbonden partijen worden toegelicht voor zover deze niet onder normale marktvoorwaarden zijn aangegaan.



2.5 Niet uit de balans blijvende verplichtingen

	2014
Onderhoudscontracten motoren Pelagia	680
Lease Reddingsvlotten Navicula + Pelagia	5
Witteveen printers	27
Leaseauto's Yerseke	53
Kyocera printers Yerseke	35
Nutsbedrijven (Eneco / Essent)	519
Erfpacht Yerseke	2.337
	<hr/> 3.655



3 Overige gegevens

3.1 Vaststelling en goedkeuring

De jaarrekening is door de gevolmachtigde voorzitter (namens het bestuur) goedgekeurd en vastgesteld op 9 juli 2015.

3.2 Statutaire winstbestemming

In de statuten is geen bepaling opgenomen omtrent de resultaatverdeling.

3.3 Resultaatbestemming

Conform het besluit van het bestuur wordt het negatieve resultaat over 2014 ad € 452 bestemd aan de algemene reserve.

3.4 Gebeurtenissen na balansdatum

Er hebben zich geen gebeurtenissen na balansdatum voorgedaan welke belangrijke financiële gevolgen kunnen hebben voor de jaarrekening van de stichting.


3.5 Ondertekening jaarrekening 2014

Directie:

Prof. ir. H. Brinkhuis (algemeen directeur)

Bestuur:

Ir. A.J. Baayen (voorzitter)



3.6 Controleverklaring van de onafhankelijke accountant

De controleverklaring is opgenomen op de volgende pagina.

